

FOR MORE RECIPE IDEAS GO TO
WWW.STAUB.FR



Small Fried Potatoes with Herbs & Garlic

Pommes de terres nouvelles à l'ail
et aux herbes



Lemon Chicken with Sweet Potatoes

Poulet au citron et patates douces



Asparagus and Potato Frittata

Frittata d'asperges et de pommes de terre



Roasted apples crêpe

Crêpe aux pommes grillées



Le goût de l'excellence!

CARE &
USE WOODEN
HANDLE

MADE IN
FRANCE



CARE & USE PRODUCTS WITH WOODEN HANDLE

FR

PRODUITS AVEC DES POIGNÉES EN BOIS

Les flammes du brûleur à gaz doivent toujours être ajustées au diamètre de la poêle et ne jamais dépasser sur les côtés, afin d'éviter d'endommager les parois latérales ou les poignées et éventuellement un risque d'incendie.

Les poignées longues doivent toujours être placées de manière sécurisée, c.-à-d. ne pas dépasser à l'avant de la table de cuisson, ni être positionnées au-dessus d'une source de chaleur.

Une fine couche d'huile végétale peut être appliquée de temps en temps pour nourrir le bois.

EN

PRODUCTS WITH WOODEN HANDLES

To avoid damage to the pan sides and handles and to prevent the risk of fire, gas flames must always be adjusted to the pan's base and never protrude over the sides.

Long handles must be safely positioned, i.e. they must never protrude over the front of the cooker, nor over a heat source.

To care for the wood, a thin coat of vegetable oil can be applied occasionally.

DE

PRODUKTE MIT HOLZGRIFFEN

Gasflammen müssen immer der Grundfläche der Pfanne angepasst werden und dürfen nie über die Seitenwände der Pfanne hinausbrennen, um Schäden an den Seitenwänden oder Griffen und eine evtl. Brandgefahr zu vermeiden.

Lange Handgriffe sollten sicher positioniert werden, d.h. sie sollten nicht über die Vorderseite des Herdes hinausstehen bzw. quer über eine Hitzequelle führen.

Zur Pflege des Holzes kann von Zeit zu Zeit eine dünne Schicht Pflanzenöl aufgetragen werden.

ES

PRODUCTOS CON ASAS Y MANGOS DE MADERA

La llama del gas debe ser siempre la adecuada para la base del recipiente. No debe alcanzar nunca los laterales para evitar daños en los lados o en las asas y así evitar el riesgo de incendio.


Los mangos largos deben colocarse de forma segura. No deben sobresalir por el lado delantero de la encimera ni quedar cruzados sobre una fuente de calor.

Para cuidar la madera puede aplicársele de vez en cuando una fina capa de aceite vegetal.

NL

PRODUCTEN MET HOUTEN GREPEN

Het vuur moet altijd aangepast zijn aan de bodemdiameter en vlammen mogen niet uitslaan naast de zijden van de pan. Zo voorkomt u schade aan de zijwanden of de grepen en vermijdt u evt. brandgevaar.



FOUR
OVEN



WAS-
WASSEL
DISHWASHER

Lange grepen moeten veilig gepositioneerd worden, d.w.z. mogen niet boven een gaspist of hittebron uitsteken.

Onderhoud de greep door regelmatig een dun laagje plantaardige olie op het hout te smeren.

IT

PRODOTTI CON MANICI DI LEGNO

Le fiamme del gas devono sempre essere adeguate alla superficie della base della padella e non devono mai avvolgere le pareti laterali della stessa, al fine di evitare danni alla padella o ai manici e per evitare il rischio di incendio.

I manici lunghi devono essere posizionati in maniera sicura, ovvero non devono sporgere anteriormente rispetto al piano di cottura e non devono attraversare alcuna fonte di calore.

Per la cura del legno, applicare di tanto in tanto un leggero strato di olio vegetale.

PT

PRODUTOS COM ALÇAS DE MADEIRA

As chamas de gás sempre devem ser ajustadas à base da panela e nunca devem ultrapassar a base para evitar danos a panela e a alça ou um possível risco de incêndio.

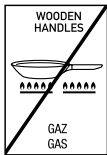
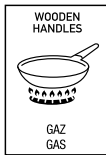
As alças compridas devem ser colocadas em uma posição segura, ou seja, elas não podem ficar de fora da parte frontal do fogão nem podem estar posicionadas sobre uma fonte de calor.

Para cuidar da madeira, pode ser aplicada regularmente uma camada fina de óleo vegetal.

RU

ИЗДЕЛИЯ С ДЕРЕВЯННЫМИ РУЧКАМИ

Пламя газовой плиты должно касаться только основания сковороды и не выходить за его пределы, чтобы не повредить боковые стенки и ручки, а также чтобы предотвратить вероятность пожара.



Длинные ручки должны находиться в безопасном положении, т.е. не выступать над конфорками.

Для ухода за древесиной можно время от времени смазывать ее тонким слоем растительного масла.

CN

使用木柄的产品

木质手柄产品使用温馨提示
请始终保持火焰不超过锅底面积·切勿蔓延至侧壁·
以避免锅具或手柄损坏以及潜在的火灾风险。

长手柄必须妥善放置·不应超出炉灶前侧(以防碰翻)或横放至热源上方。

为保护木质部分·可不定期涂抹薄薄的一层植物油。